

Adobe InDesign

Id

PHOTO BOOK

YOUR NAME

Lorem ipsum

Lorem ipsum dolor sit amet, ege ir iririet consectetur adipiscing elit, sed diame nonummy nibh euismod tincidunt ut ede laoreet dolore magna aliquam erat eded volutpat.

2020 - 2022

PHOTOBOOK



2020 - 2022

Your Name

Lorem ipsum

selected words 2020-2022



WELCOME

Your Name
Lorem ipsum



About Me

Lorem ipsum dolor sit amet, ege ir iririet consectetur adipiscing elit, sed diame nonummy nibh euismod tincidunt ut ede laoreet dolore magna aliquam erat eded volutpat. Ut wisi enim ad minimed veniam, quis nostrud exerci tationede er ullamcorper suscipit lobortis nisl ut ede aliquip ex ea commodo consequat. Duis autem vel eum iriure dolor in hendrerit in vulputate velit esse molestie

Lorem ipsum dolor sit amet, ege ir iririet consectetur adipiscing elit, sed diame nonummy nibh euismod tincidunt ut ede laoreet dolore magna aliquam erat eded volutpat. Ut wisi enim ad minimed veniam, quis nostrud exerci tationede er ullamcorper suscipit lobortis nisl ut ede aliquip ex ea commodo consequat. Duis autem vel eum iriure dolor in hendrerit in vulputate velit esse molestie

01 Lorem ipsum

Your Project Title

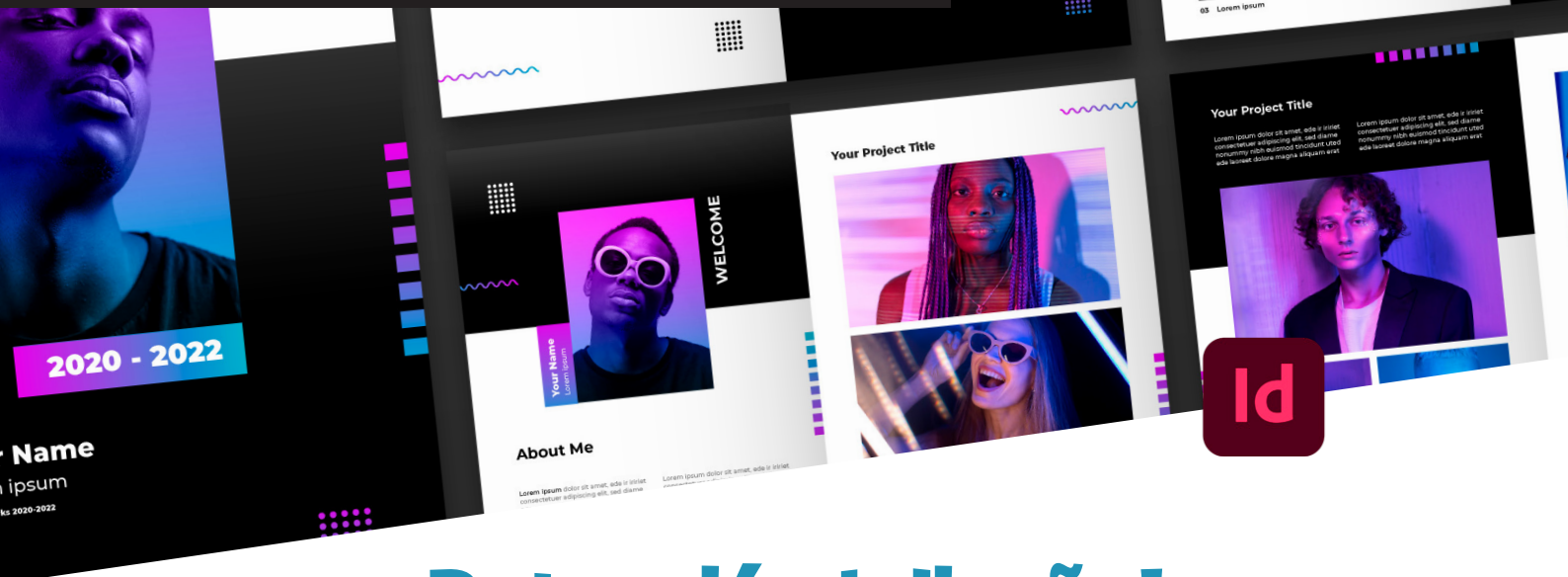


DESCRIPTION, JAN 2020

Lorem ipsum dolor sit amet, ege ir iririet consectetur adipiscing elit, sed diame nonummy nibh euismod tincidunt ut ede laoreet

Lorem ipsum 02

Curso Adobe InDesign temario completo



¡Potenciá el diseño!

¡Descubre las increíbles ventajas y características de Adobe InDesign!

Adobe InDesign es la herramienta líder en el diseño y maquetación de contenido, ideal para impresionar con sus publicaciones. Con una amplia gama de funcionalidades intuitivas y potentes, InDesign te permite crear diseños excepcionales con total libertad y precisión. ¡Echa un vistazo a las ventajas que ofrece esta increíble herramienta de diseño!

Fácil de Aprender: No importa si nunca has utilizado un programa de diseño antes, InDesign tiene una interfaz amigable e intuitiva que te guiará paso a paso en el proceso de creación. ¡Comenzarás a diseñar en poco tiempo!

Diseño Profesional: Con InDesign, puedes crear diseños profesionales para revistas, folletos, libros, documentos interactivos y más. Su interfaz sencilla e intuitiva te permite trabajar sin limitaciones y llevar tus ideas al siguiente nivel.

Tipografía Avanzada: El manejo de texto en InDesign es incomparable. Accede a una extensa biblioteca de fuentes o incorpora tus propias tipografías. Además, las opciones avanzadas de composición te ayudarán a lograr un texto perfectamente legible y estético.

Herramientas Creativas: Disfruta de un amplio abanico de herramientas creativas para agregar efectos, sombras, transiciones y otros elementos visuales que den vida a tus diseños.

Documentos Interactivos: Crea documentos interactivos para medios digitales, como PDF interactivos, ePubs o publicaciones para tablets, para cautivar a tu audiencia en diferentes plataformas.

No importa si estás interesado en el diseño gráfico, la maquetación de documentos o la creación de presentaciones impactantes, Adobe InDesign es la puerta de entrada a un mundo lleno de posibilidades creativas.

¡Empieza hoy tu viaje en el diseño con InDesign!



Adobe InDesign

6 Clases de 3 horas – 18 hs.)

Clase 1

- Presentación de Adobe InDesign.
- Creando nuestro primer documento.
- Interfaz y entorno de trabajo.
- Personalización de paletas flotantes.
- Presentación de los principales paneles.
- Analizando herramientas.
- Generar contenido.

Clase 2

- Identificar diferentes entornos de trabajo.
- Abrir documento adecuado.
- Margenes, Sangrado, Columnas y Áreas.
- Generando texto de relleno.
- Trabajando con imágenes.
- Dando color al proyecto.

Clase 3

- Tipografías y sus alcances.
- Los textos y sus propiedades.
- Interlineado, Kerning, Tracking, Capitular, etc.
- Personalizando fuentes propias y externas.
- Estilos de Párrafo y Caracteres.
- Método para insertar textos externos.
- Creando trazados con texto.



Clase 4

- Insertar imágenes al corte.
- Tipo y formato de imágenes.
- Método ceñir texto.
- Vinculaciones de imágenes.
- Biblioteca de elementos.
- Fragmentos - Sniper
- Máscaras en InDesign.

Clase 5

- Vectorizar dibujo.
- Los Nodos y sus usos.
- Redibujar elementos.
- Identificar y crear colores según proyecto.
- Trabajando con Degradados.
- Páginas Maestras, un buen aliado.

Clase 6

- Alcances de las Páginas Maestras.
- Consejos de maquetación.
- Trabajando con libro.
- Propiedades interactivas.
- Preparando proyecto para exportar.
- Diferentes tipo de exportación.






Id

¡Te esperamos!

<design
argoa digital
studio>



```
{  
  http://  
  </CODE>  
  _____  
  _____  
  _____  
  _____  
}
```

<design
argoa digital
studio>

<design
argoa digital
studio>